

Art.-Nr.:
item# **21306x**


Navi Mercedes-Benz Actros ab 11/2011



Äußere Verkleidung der Mittelkonsole lösen



Loosen outer cover of center console



Konsole wie abgebildet positionieren



Position console as illustrated



Hinteres Blech umbiegen




Bend rear metal plate



Alle Bauteile wieder montieren



To remount all component parts



Änderungen vorbehalten Subject to change

Art. 21306x


Navi Mercedes-Benz Actros ab 11/2011



Desserrez la couverture externe de la console centrale du véhicule



Suelte el revestimiento exterior de la consola central



Positionnez la console comme illustré




Posicione la consola como mostrado



Tordez la tôle arrière




Tuerza la chapa trasera



Remontez les éléments de construction



Remonte todos partes de construcción



Navi Mercedes-Benz Actros ab 11/2011


Art. 21306x



Uitwendige bekleding van de middentunnel losmaken




Zewnętrzna tapicerka środkowej konsoli poluzuj



Konsole zoals afgebeeld positioneren




Uchwyt umieścić jak na przedstawionym zdjęciu.



Achterste plaat ombuigen




Tylna blaszka zagiąć



Remonte todos partes de construcción



Wszystkie elementy ponownie zamontować



Nous nous réservons la possibilité de modification Salvo posibles modificaciones